


SISTEMA OPERADOR DE LOS SERVICIOS DE AGUA POTABLE  
Y ALCANTARILLADO DEL MUNICIPIO DE SAN PEDRO CHOLULA  
ESTADO ANALÍTICO DEL EJERCICIO DEL PRESUPUESTO DE EGRESOS  
CLASIFICACIÓN ADMINISTRATIVA  
Del 1 de Enero al 30 de Junio de 2022  
(Cifras en pesos)

Concepto	Egreso Aprobado (1)	Ampliaciones/ Reducciones (2)	Egreso Modificado (3=1+2)	Egreso Devengado (4)	Egreso Pagado (5)	Subejercicio (6=3-4)
3	SECTOR PUBLICO MUNICIPAL	61,926,664.90	12,600,296.03	74,526,960.93	31,868,354.93	42,658,606.00
3.1	SECTOR PUBLICO NO FINANCIERO	61,926,664.90	12,600,296.03	74,526,960.93	31,868,354.93	42,658,606.00
3.1.1	GOBIERNO GENERAL MUNICIPAL	61,926,664.90	12,600,296.03	74,526,960.93	31,868,354.93	42,658,606.00
3.1.1.2	ENTIDADES PARAESTATALES Y FIDEICOMISOS NO EMPRESARIALES Y NO FINANCIEROS	61,926,664.90	12,600,296.03	74,526,960.93	31,868,354.93	42,658,606.00
000	RAMO GENERAL	0.00	0.00	0.00	0.00	0.00
1.00	DIRECCION GENERAL	110,000.00	12,399.00	122,399.00	12,399.00	110,000.00
1.01	CONTRALORIA	1,881,000.00	-446,623.11	1,434,376.89	539,607.50	894,769.39
1.02	COMUNICACIÓN SOCIAL Y CULTURA DEL AGUA	1,400,213.00	373,386.45	1,773,599.45	766,724.58	1,006,874.87
1.03	TRANSPARENCIA	0.00	0.00	0.00	0.00	0.00
1.04	ASUNTOS JURÍDICOS	88,000.00	33,600.00	121,600.00	78,600.00	43,000.00
1.05	UNIDAD ADMINISTRATIVA MANANTIALES	0.00	0.00	0.00	0.00	0.00
1.06	UNIDAD ADMINISTRATIVA MOMOXPAN	0.00	0.00	0.00	0.00	0.00
2.00	SUBDIRECCION COMERCIAL	1,586,962.24	350,807.81	1,937,770.05	1,363,913.69	573,856.36
2.01	JEFATURA DE FACTURACION Y COBRANZA	1,645,200.15	0.00	1,645,200.15	171,100.12	1,474,100.03
2.02	JEFATURA DE ATENCION A USUARIOS	0.00	0.00	0.00	0.00	0.00
3.00	SUBDIRECCION OPERATIVA	0.00	0.00	0.00	0.00	0.00
3.01	JEFATURA DE RED DE AGUA	0.00	0.00	0.00	0.00	0.00
3.02	JEFATURA DE RED DE DRENAJE	0.00	0.00	0.00	0.00	0.00
3.03	JEFATURA DE CALIDAD DE AGUA	0.00	0.00	0.00	0.00	0.00
3.04	JEFATURA DE INFRAESTRUCTURA	10,279,044.42	610,270.22	10,889,314.64	6,765,879.55	4,123,435.09
3.05	JEFATURA DE CONSERVACIÓN Y MANTENIMIENTO DE REDES	12,184,179.77	359,784.49	12,543,964.26	5,105,937.71	7,438,026.55
4-03	BORRAME	0.00	0.00	0.00	0.00	0.00
4.00	SUBDIRECCION ADMINISTRATIVA	32,752,065.32	10,855,604.02	43,607,669.34	17,064,192.78	26,543,476.56
4.01	JEFATURA DE RECURSOS MATERIALES	0.00	0.00	0.00	0.00	0.00
4.02	JEFATURA DE RECURSOS HUMANOS	0.00	0.00	0.00	0.00	-0.00
4.03	JEFATURA DE CONTABILIDAD, PRESUPUESTO Y FISCAL	0.00	451,067.15	451,067.15	0.00	451,067.15
4.04	COORDINACIÓN DE RECURSOS MATERIALES Y HUMANOS	0.00	0.00	0.00	0.00	0.00
TOTAL DEL GASTO		61,926,664.90	12,600,296.03	74,526,960.93	31,868,354.93	42,658,606.00


Bajo protesta de decir verdad declaramos que los Estados Financieros y sus notas,  
son razonablemente correctos y son responsabilidad del emisor.

SISTEMA OPERADOR DE LOS SERVICIOS DE AGUA POTABLE  
Y ALCANTARILLADO DEL MUNICIPIO DE SAN PEDRO CHOLULA  
ESTADO ANALÍTICO DEL EJERCICIO DEL PRESUPUESTO DE EGRESOS  
CLASIFICACIÓN ADMINISTRATIVA  
Del 1 de Enero al 30 de Junio de 2022  
(Cifras en pesos)




---

JORGE GOMEZ CARRANCO  
DIRECTOR GENERAL



---

SANDRA BEATRIZ CRUZ SANTIBANEZ  
SUBDIRECTORA ADMINISTRATIVA



---

MAURICIO ORTEGA PEREZ  
TESORERO DEL CONSEJO DE ADMINISTRACIÓN